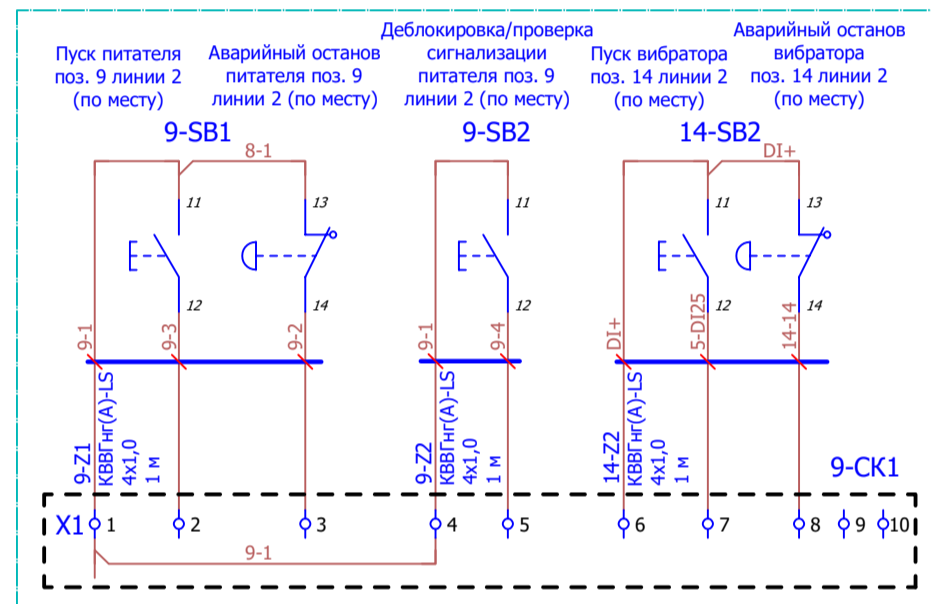


МП питателя поз. 9  
и вибратора поз. 14  
линии 2



- 1 Обозначение позиций на схеме соответствует спецификации 670-17-19-04.3-АГМ.С2-3.0.0
- 2 Размещение аппаратуры смотри на чертеже 670-17-19-04.3-АГМ.Н9-3.0.0

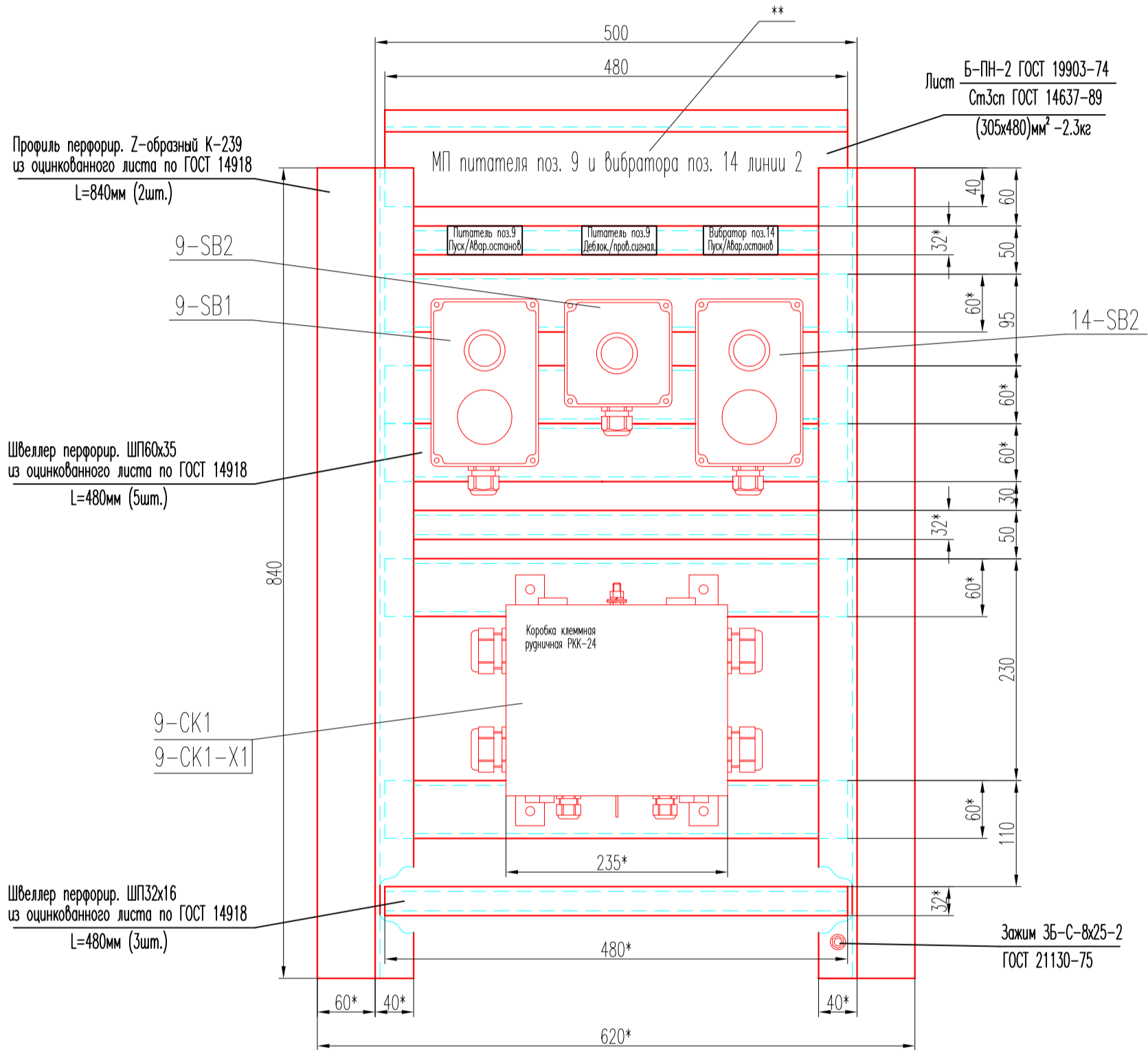
670-17-19-04.3-АГМ.Н9.33-3.0.0

Изм.	Кол.	Лист	№ док.	Подпись	Дата
Разработал		Ворошкевич Т.			02.25
Проверил		Ворошкевич			02.25
Н.контр.		Ворошкевич			02.25
Утвердил		Анциферова			02.25

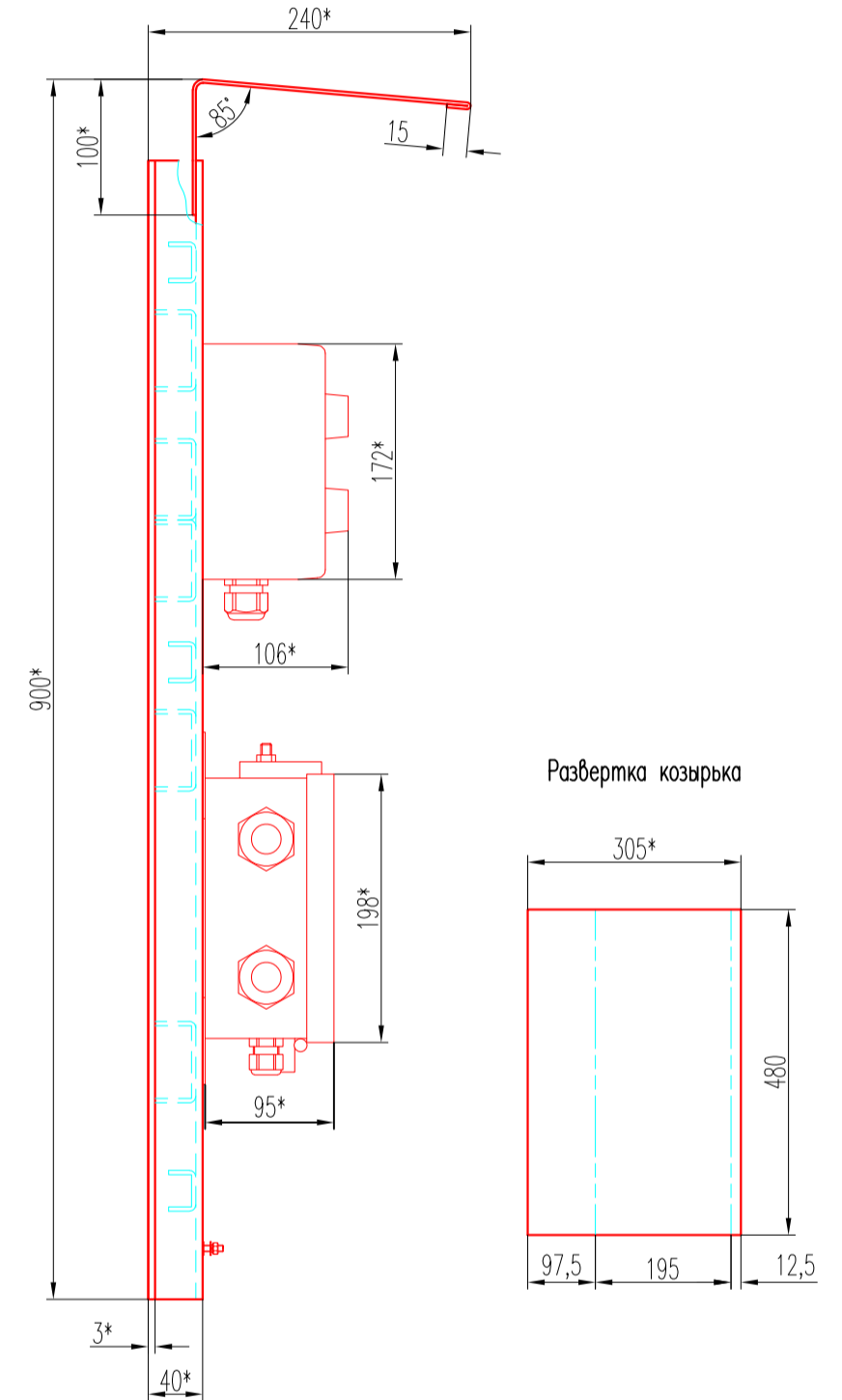
МП питателя поз. 9 и  
вибратора поз. 14 линии 2  
Схема электрическая принципиальная

Стадия	Лист	Листов
		1
ОАО "Беларуськалий" БПКР УА		

Формат А4



- 1 \*Размеры для справок.
- 2 Защитное покрытие: грунт ЭП-045 ТУ ВУ 500021625.106-2005, эмаль ЭП-152 серая ТУ ВУ 500021625.140-2010.
- 3 \*\*Надписи выполнять способом, обеспечивающим сохранность их на весь срок эксплуатации изделия, метод нанесения надписей на усмотрение изготовителя. Надписи должны быть четкие, хорошо читаемые с расстояния не менее 0,5м.
- 4 Масса местного поста без учета электроаппаратуры составляет 12,9кг.
- 5 Обозначение позиций на чертеже соответствует спецификации 670-17-19-04.3-АГМ.С2-3.0.0  
Комплектацию местного поста выполнить согласно документа: 670-17-19-04.3-АГМ.С2-3.0.0



670-17-19-04.3-АГМ.Н9-3.0.0

Изм.	Кол.	Лист	№ док.	Подп.	Дата
Разработал		Бырилло			02.25
Проверил		Емельянов			02.25
Н.контр.		Ворошкевич Т.			02.25
Утвердил		Емельянов			02.25
		Анциферова			02.25

МП питателя поз. 9 и  
вибратора поз. 14 линии 2

Стадия	Лист	Листов
		1
ОАО "Беларуськалий" БПКР УА		

Формат А3